

# 湖北师范大学 2026 级高等学历继续教育

## 新生入学报到流程

### 注意事项

1、入学注册时间：2026 年 1 月 7 日- 3 月 1 日

2、需准备的资料：

（1）请提前准备好自己的身份证照片与蓝底 2 寸电子证件照片。

（2）专升本的学生请准备好专科毕业证照片及专科学历认证报告或电子注册备案表。

3、人像采集注意事项：

（1）在人像采集前请提前打开摄像头，电脑操作建议使用谷歌浏览器或 360 极速浏览器。

（2）在采集照片时请注意光线和角度，以免影响采集结果。

4、资料档案填写注意事项：

（1）打感叹号的内容为未填写项，请补充完整。

（2）注意在填写的过程中边填写边点击“保存草稿”按钮。

5、有问题可随时咨询招生办电话：0714-6572198

6、本入学流程预计花费 5 分钟，请认真填写完善所有内容。

## 手机端操作流程

### 步骤一：登录平台

1.手机微信扫码登录湖北师范大学高等学历继续教育学院公众号，点击查看新生入学须知。为了保证良好的学习体验，请下载“品质课堂”APP 登录学习。

2.输入用户名账号：2026 身份证号 初始密码：身份证后六位@hs



## 步骤二：查询录取信息

点击“应用”，再点击“信息查询”。

输入身份信息，点查询。



### 步骤三：下载录取通知书

点击“应用”，进入文档中心。

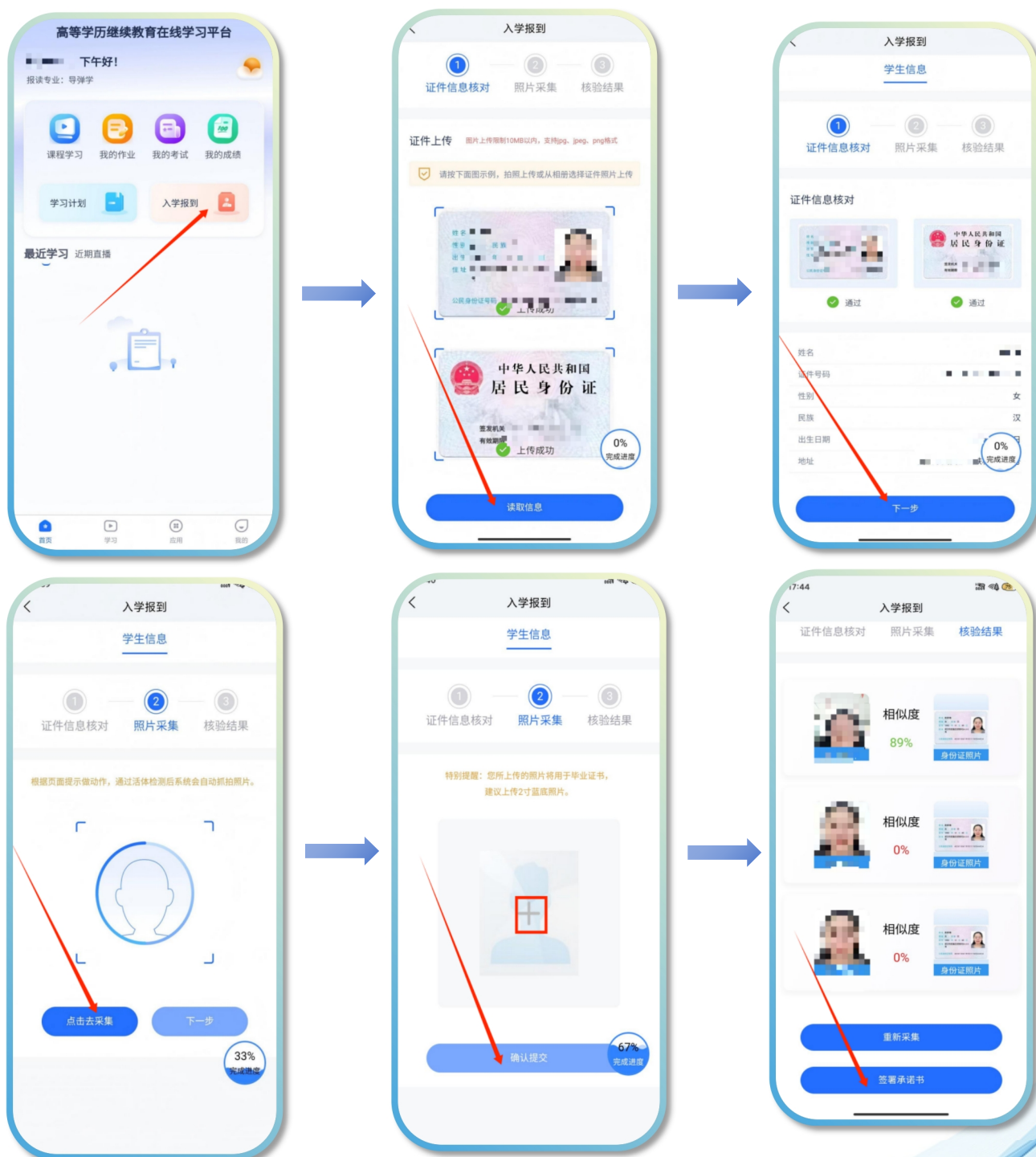
找到录取通知书，点击下载。





## 步骤四：入学报到

- 1.进入首页，点击入学报到。
- 2.上传身份证正反面，读取信息，核对无误点下一步。
- 3.点击去采集，人脸采集成功后，点击上传蓝底登记照，点击确认提交。比对通过后进入入学信息表填写。（如果比对不通过，签署协议书后等待审核）



## 步骤五：填写入学登记表

1.完善基本信息，所有带“！”号的都需要填写。

2.如果一次填写不完，可以点击保存草稿。

注意：专升本学生需上传专科毕业证照片及学历认证报告（图片格式）

专科电子注册备案表，备案表可在“学信网”上进行查询下载。

3.可查看填写信息是否有误，如果确认信息无误，点击“提交审核”

即可，至此，入学流程结束。

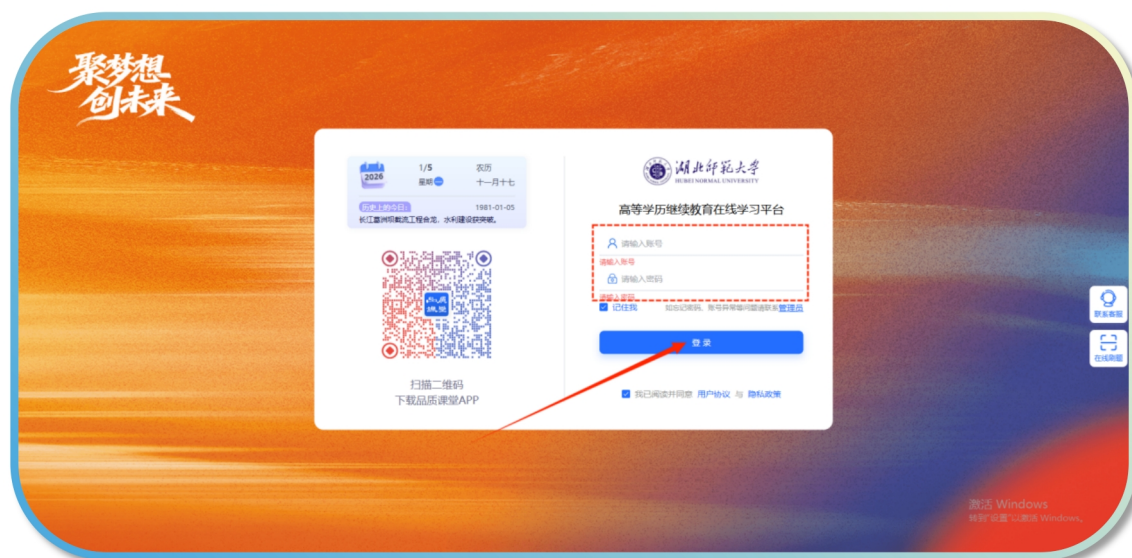


## 电脑端操作流程

### 步骤一：登陆平台

网址：<https://hbnun.lsedu.vip/>（优选谷歌、360 极速浏览器）

输入用户名账号：2026 身份证号 初始密码：身份证后六位@hs



步骤二：查询录取信息

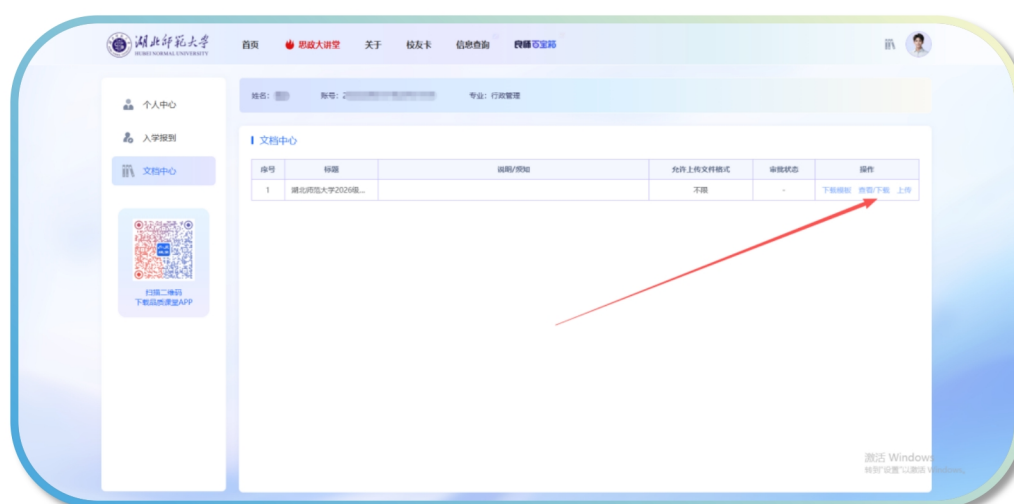
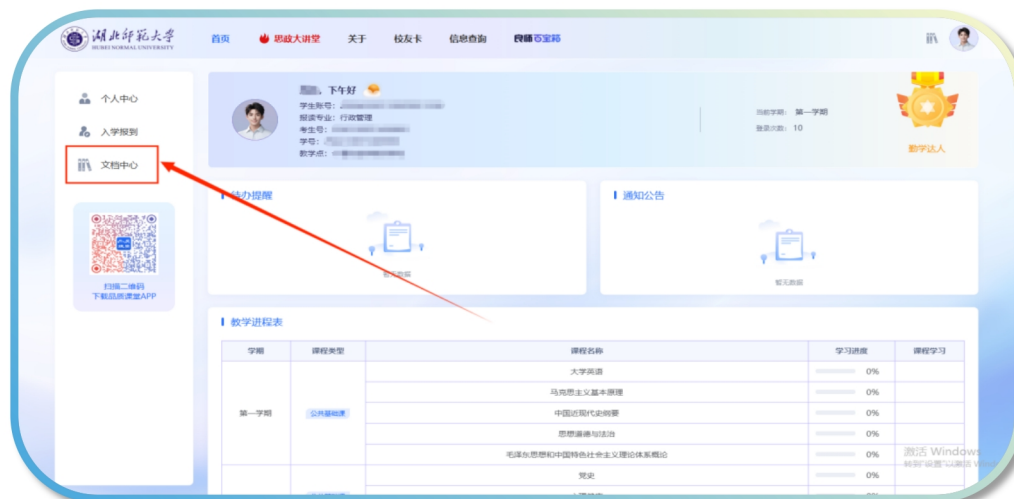
点击“信息查询”，输入身份信息，点击“查询”。





### 步骤三：下载录取通知书

回到首页，点击“文档中心”，找到录取通知书，点击下载。

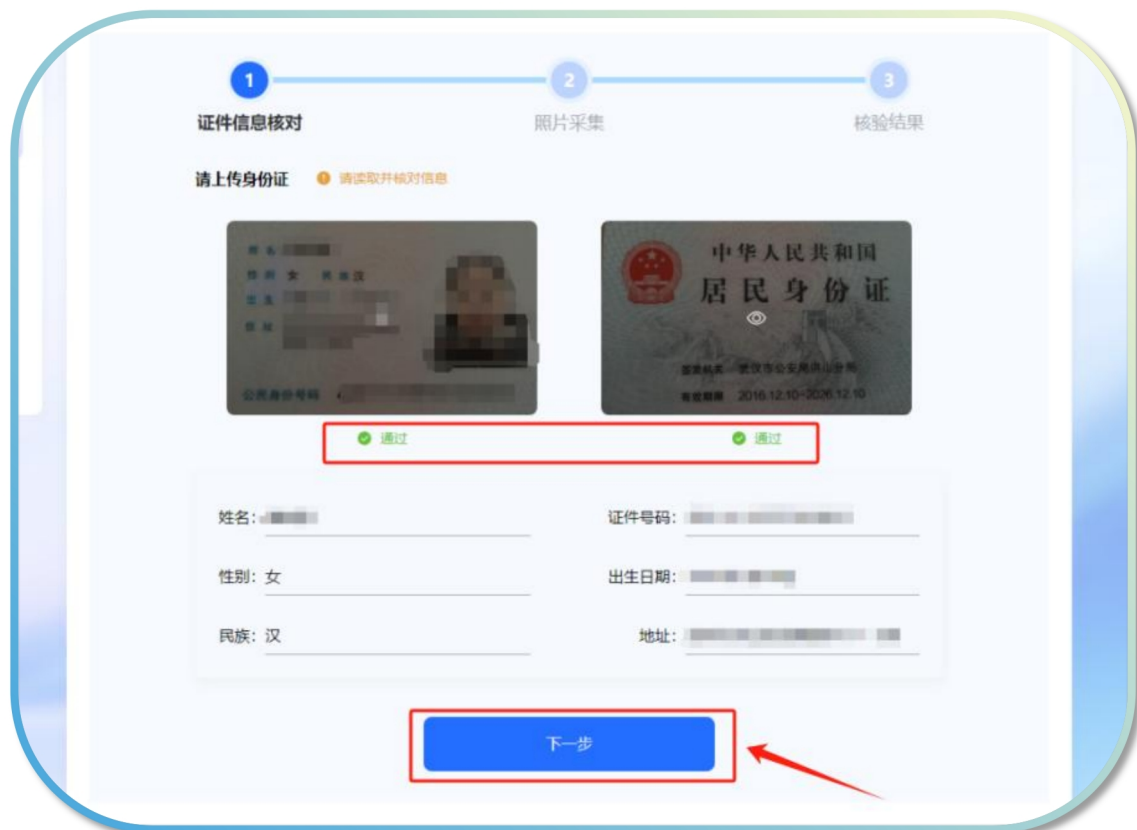




## 步骤四：入学报到-人像比对

### 1、证件信息核对

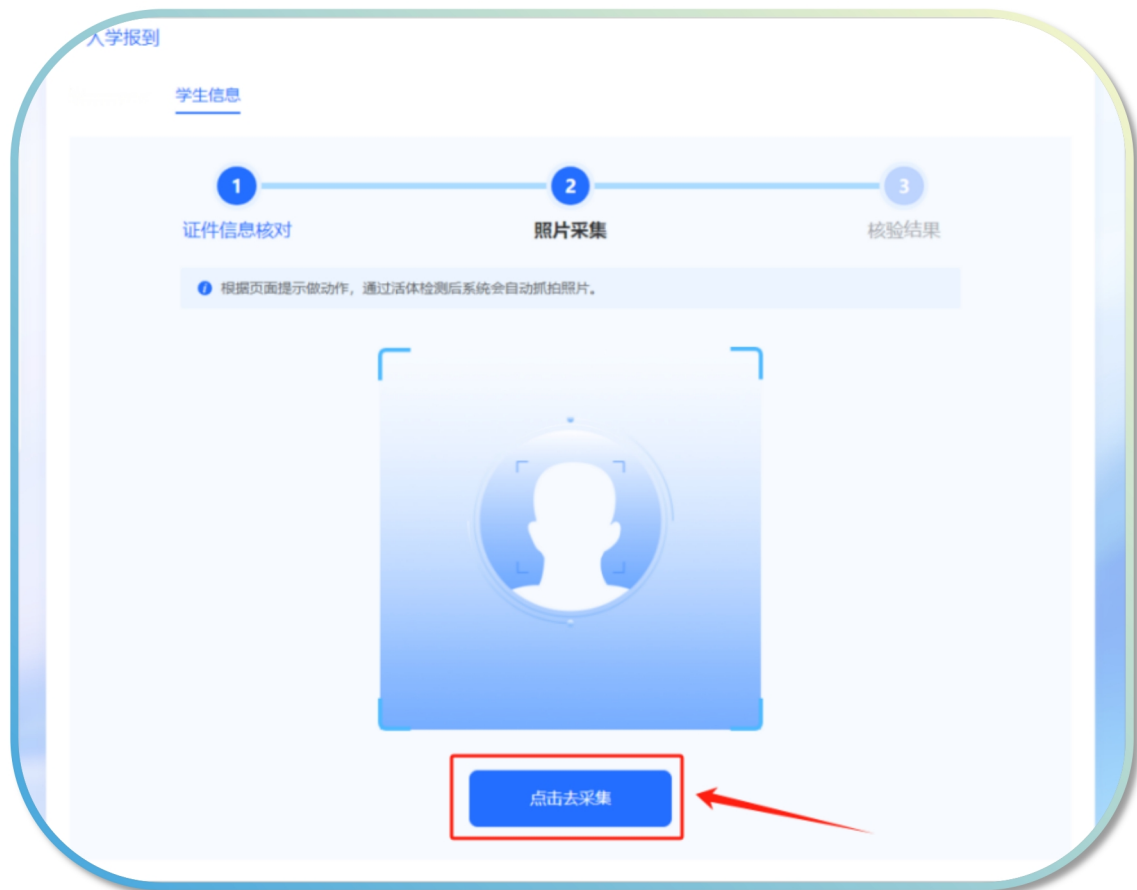
点击“入学报到”按照要求上传身份证正反面照片，系统读取信息并核对，再点“下一步”。



## 2、人像采集

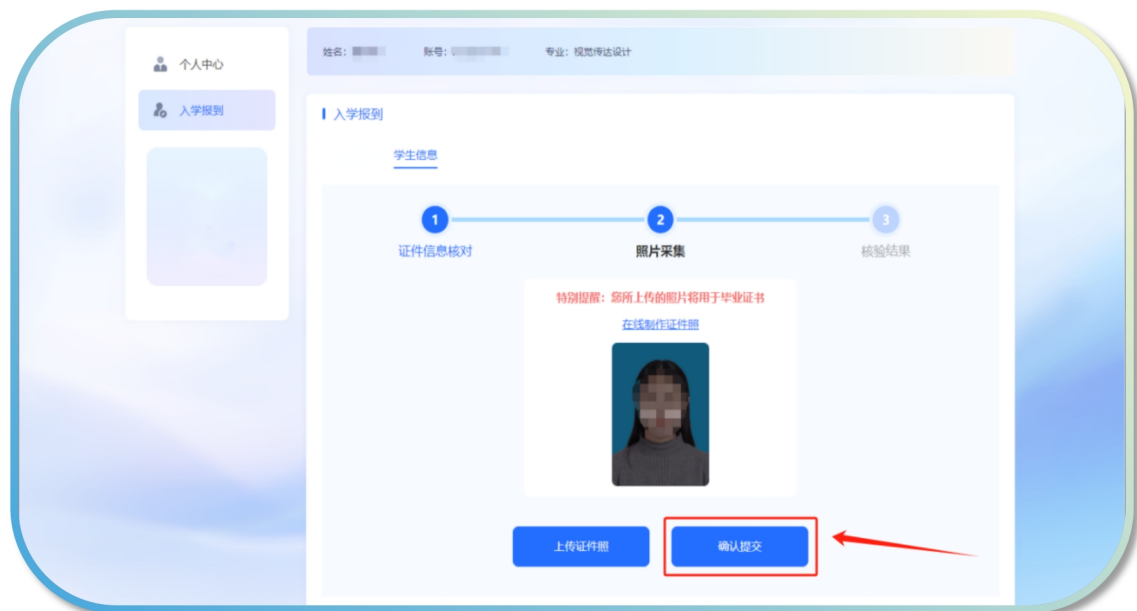
证件照片比对通过后，点击“点我去采集”，点击“开始认证”。

（注意打开摄像头拍照权限，调整好角度和周围光线）



### 3、上传证件照片

证件照需要上传**蓝底照片**，（如果需要更换照片底色，可点击“在线制作证件照”）照片上传成功后点击“确认提交”。



## 步骤五：入学报到—档案资料填写

### 1、完善基本信息

将个人信息进行完善，带“\*”号的为必填项，如果完成部分可点击“保存草稿”，如果全部完成后点“提交审核”。

个人中心  
入学报到

入学报到 档案资料

基本信息\*

* 学生姓名	<input type="text"/>	* 证件号码	<input type="text"/>	
* 性别	女	* 出生年月	1997-07-26	
* 学生学号	<input type="text"/>	民族	汉	
* 政治面貌	请选择	* 籍贯	请选择	
* 邮政编码	<input type="text"/>	* 现工作单位	<input type="text"/>	
* 职称	请选择	* 家庭地址	<input type="text"/>	
* 曾用名	<input type="text"/>	* 文化程度	请选择	
* 参加工作时间	选择日期	* 婚姻状态	<input type="text"/>	
* 邮箱	<input type="text"/>	QQ	<input type="text"/>	

完善个人信息，带“\*”号的为必填项

注意：专升本学生需上传专科毕业证照片及学历认证报告（png 格式）

或专科电子注册备案表，备案表可在“学信网”上进行查询下载。

上传完成后，点击“签署承诺书”，签名后，点击“我承诺”。

身份证(人像面) \*

电子签名 \*

学历证书 \*

毕业证上传

学习经历\* (最少1项, 最多添加4项)

工作经历 (最多添加4项)

家庭成员\* (最多添加4项)

保存草稿

提交

高起专/高起本学生,  
请上传高中或者中专/中职毕业证书照片

首页 关于 党史学习教育

学历备案表

请下载如下图所示学历证书(PNG格式)后上传, 点击前往学历证书下载地址, 点击示例图片或者下面的按钮上传

上传电子注册备案表

\* 姓名

\* 出生年月

\* 专科/本科毕业学校

\* 专科/本科毕业证书编号

\* 专科/本科学历电子注册

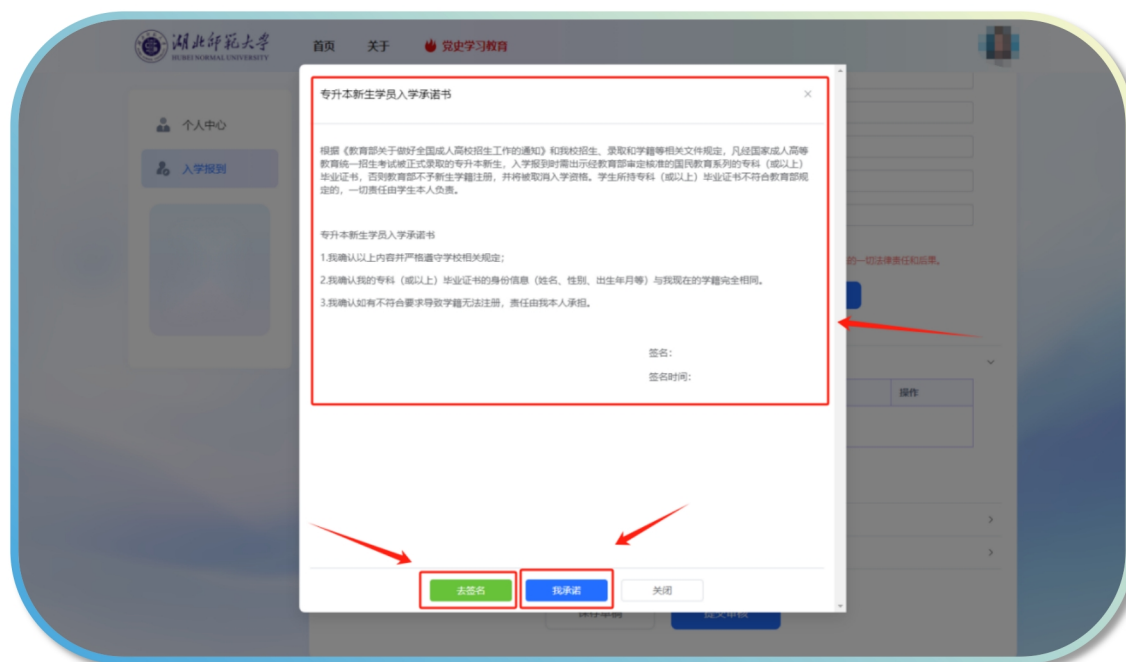
备案表在线验证码

本人保证填写和上传的信息真实、准确, 并愿意承担由于虚假信息带来的一切法律责任和后果。

签署承诺书

专升本学生  
请上传专科  
毕业证书,  
并在学信网  
上查询专科  
电子备案表  
进行上传





## 2、核对本人信息，提交审核

可查看填写信息是否有误，如果确认信息无误，点击“提交审核”即可。至此，入学流程结束。

个人中心  
入学报到

出生年月  
专科/本科毕业学校  
专科/本科毕业证书编号  
专科/本科学历电子注册  
备案表在线验证码  
本人保证填写和上传的信息真实、准确，并愿意承担由于虚假信息带来的一切法律责任和后果。

签署承诺书

学习经历\* (最少1项, 最多添加4项)

序号	学校类型	在何学校学习	起止时间	证明人	操作
暂无数据					

添加一项

工作经历 (最多添加4项)

家庭成员\* (最多添加4项)

点击“保存草稿”可以将填写的内容暂存

保存草稿

提交审核

全部填写完成，检查无误后，点击“提交审核”即可

湖北师范大学  
HUBEI NORMAL UNIVERSITY

首页 关于 党史学习教育

恭喜您已完成所有入学流程

专科/本科毕业证书编号  
专科/本科学历电子注册  
备案表在线验证码  
本人保证填写和上传的信息真实、准确，并愿意承担由于虚假信息带来的一切法律责任和后果。

签署承诺书

学习经历\* (最少1项, 最多添加4项)

序号	学校类型	在何学校学习	起止时间	证明人	操作
1					修改 删除

添加一项

工作经历 (最多添加4项)

家庭成员\* (最多添加4项)

序号	姓名	年龄	关系	工作单位	政治面貌	手机号码	操作
1							修改 删除

添加一项

审核中